



Nacionālais veselības dienests

VIENTĀS VESELĪBAS NOZARES INFORMĀCIJAS SISTĒMAS LIETOTĀJU MĀCĪBU MATERIĀLS

FARMACEITIEM UN FARMACEITU ASISTENTIEM

Īpašās receptes elektronizēšana

2017.g. maijs

1. Receptes elektronizēšanas uzsākšana

Farmaceitam ir iespēja ievadīt sistēmā papīra formātā iesniegtās receptes, lai vēlāk tās varētu izmantot uzskaites vajadzībām.

Kreisās puses izvēlnē noklikšķiniet uz pogas **Receptes**.

Pēc tam klikšķiniet uz saites **Elektronizēt recepti**.

Atslēgties

Profila dati

Receptes

Izniedzamo ārstniecības līdzekļu saraksts

Izniegto ārstniecības līdzekļu saraksts

Elektronizēt recepti

Pastkastīte

Farmaceits > Receptes > Izniedzamo ārstniecības līdzekļu saraksts

Izniedzamo ārstniecības līdzekļu saraksts

Ievadlauki, kas atzīmēti ar *, ir obligāti aizpildāmi

Receptes identifikācijas numurs: *

Izsniegt

Identifikatora veids: * LV Personas kods

Identifikators: *

Izniegtais ārstniecības līdzeklis:

Visi izsniedzamie ārstniecības līdzekļi Parastās receptes Īpašās receptes

Atlasīt

2. Pacients

Aizpildiet nepieciešamos laukus no papīra receptes.


Norādiet datus par pacientu (**pacienta personas kodu, vārdu, uzvārdu, dzimšanas datumu, dzimumu un adresi**).

Elektronizēt recepti

levadlauki, kas atzīmēti ar *, ir obligāti aizpildāmi

Parastā recepte Īpašā recepte

Pacients

Identifikatora veids: *	<input type="text" value="LV Personas kods"/>	▼
Identifikators: *	<input type="text"/>	
Vārds: *	<input type="text"/>	
Uzvārds: *	<input type="text"/>	
Dzimšanas datums: *	<input type="text"/>	
Dzimums: *	<input type="text" value="-- Izvēlēties --"/>	▼
Adrese: *	<input type="text"/>	

3. Receptes dokuments



Norādiet **receptes veidlapas sēriju un numuru**, **izrakstīšanas** un **derīguma termiņa** datumus.

Ja nepieciešamas noradiet ārstēšanas kursa ilgumu, atzīmējot rūtiņu **ārstēšanas kursam**. Noradiet ārstēšanas kursa ilgumu un mērvienību, piemēram, 10 dienas, 3 mēneši.

Receptes dokuments

Receptes veidlapas sērija un *
numurs:

Lūdzu pārliecinieties, ka receptes veidlapas sērija un numurs sakrīt ar e-receptē norādīto

Izrakstīšanas datums: *  Derīguma termiņš: * 

Ārstēšanas kursam:


Ārstēšanās kursa ilgums: * mērvienība: *

4. Diagnoze

Ievadiet diagnozes kodu un izvēlieties nepieciešamo vērtību no piedāvātā saraksta.

Diagnoze

Pamata diagnoze: *  [Dzēst](#) [Apskatīt diagnožu koku](#)

Papildus diagnoze:  [Dzēst](#)

Esoša grūtniecība:

5. Ārstniecības līdzeklis

Laukā **zāļu nosaukums** norādiet ārstniecības līdzekli.

Ārstniecības līdzekli var izvēlēties no Latvijā un Eiropā reģistrēto zāļu saraksta, no zāļu vielu saraksta, no kompensējamo zāļu grupas saraksta vai no kompensējamo zāļu saraksta.

Aizpildiet laukus **izrakstītais daudzums** un **izrakstītā daudzuma mērvienība**.

Ārstniecības līdzeklis

Zāļu nosaukums: * [Dzēst](#)

Kompensācijas iespējas

Norādīt ārstniecības līdzekli brīvā tekstā:

Drīkst aizvietot:

Zāļu forma:

Izrakstītais daudzums: * mērvienība: *

Ja recepte tika izrakstīta ar valsts kompensāciju, nepieciešams norādīt **kompensācijas sniedzēju** un **apmēru**.

Valsts kompensācijas apmērs (%):

Kompensācijas sniedzējs: [Dzēst](#)

Apdrošinātāja nosaukums:

Kompensācijas apmērs (%):

6. Lietošanas norādījumi

Pievienojiet informāciju par **lietošanas norādījumiem**. Lauku var aizpildīt brīvā tekstā vai izvēloties kādu (vienu vai vairākas) no jau sistēmā uzrādītajām lietošanas instrukcijām, noklikšķinot uz tās.

Lietošanas norādījumi

Lietošanas norādījumi: *

Pa 1 tab.	Pa x pūtieniem	Acī	Inhalēt	Ēšanas laikā	1 reizi dienā
Pa 2 tab.	Pa x pilieniem	Degunā	Subkutāni	Pirms ēšanas	2 reizes dienā
Pa x tab.	Pa 1 tējkarotei	Ausī	Makstī	Pēc ēšanas	3 reizes dienā
Pa 1 sveceītei	Pa 1 ēdamkarotei	Vēnā	Taisnajā zarnā	No rīta	
Pa x ieelpām		Muskuļī		Vakarā	
Pa 1 ampulai		Ārīgi		Pusdienas laikā	

7. Ārstniecības līdzekļa izsniegšanas ziņojums

Obligāti pievienojiet **ārstniecības līdzekļa izsniegšanas ziņojumu**, nospiežot pogu **Pievienot izsniegšanu**. Recepti nav iespējams elektronizēt, ja vienlaikus netiek pievienots izsniegšanas ziņojums.

Ārstniecības līdzekļa izsniegšanas ziņojums

	Datums	Zāļu nosaukums	Daudzums	Iepakojumu skaits	Cena	Apmaksai	Darbības
Meklēšanas kritērijiem atbilstošu datu nav							

Pievienot izsniegšanu

Pēc pogas **Pievienot izsniegšanu** nospiešanas tiek atvērta ārstniecības līdzekļa izsniegšanas ziņojuma forma, kurā nepieciešams aizpildīt obligātos laukus (tie norādīti ar zvaigznīti *):

- Lielākā daļa lauku (izsniegšanas datums, zāļu nosaukums, daudzums un tā mērvienība, zāļu saņēmējs) izsniegšanas ziņojumā tiek aizpildīti automātiski, iekļaujot informāciju no e-receptes. Tos ir iespējams arī mainīt vai labot manuāli.
- Īpašās receptes medikamentus var izsniegt vienā reizē pilnā apmērā, tāpēc lauks daudzums ir aizpildīts ar izrakstīšanas daudzuma vērtību un nav rediģējams.
- Laukā **Iepakojumu skaits** ierakstiet izsniegto iepakojumu daudzumu.
- Laukā **Cena** ierakstiet zāļu pārdošanas cenu Jūsu aptiekā.
- Lauks **Apmaksai** tiek aizpildīts automātiski, atbilstoši iepakojumu skaitam un cenai.
- Lauki **Pacienta daļa** un **Kompensējama daļa** tiek aizpildīti automātiski, atbilstoši kompensācijas nosacījumiem.
- Lauki par **zāļu saņēmēju** tiek aizpildīti automātiski, iekļaujot informāciju no e-receptes. Savukārt, ja saņēmējs ir deleģēta persona, norādiet, ka saņēmējs ir trešā persona un atbilstošajā laukā ierakstiet tās personas datus.
- Kad obligātie lauki ir aizpildīti, noklikšķiniet uz pogas **Pievienot**.

Ārstniecības līdzekļa izsniegšanas ziņojums

Ievadlauki, kas atzīmēti ar *, ir obligāti aizpildāmi

Datums: * 24.05.2017.

Zāļu nosaukums: * Amoksiklav 500 mg/125 mg di...

Īpašās receptes medikamentus var izsniegt vienā reizē pilnā apmērā

Daudzums: * 1

Daudzuma mērvienība: * Oriģināli

Iepakojumu skaits: * 1

Kompensācijas sniedzējs: Valsts

Kompensācijas apmērs (%): 100

Trūcīga persona:

Cena: *

Apmaksai: Pacienta daļa: 0.00

Kompensējamā daļa: 0.00 [Mainīt](#)

[► Aizpildīt informāciju par EVAK](#)

Farmaceita piezīmes:

Saņēmējs ir trešā persona:

Saņēmēja identifikators: * 32002620737

Valsts: * Latvija

Saņēmēja vārds: * Pāvels

Saņēmēja uzvārds: * Poriētis

Pievienot **Atcelt**

8. Ārstniecības iestāde un ārstniecības persona

Norādiet datus par **ārstniecības iestādi** un **ārstniecības personu** – ārstu, kurš ir izrakstījis konkrēto recepti.

Ārstniecības iestāde

Ārstniecības iestāde: *

Ārstniecības iestādes filiāles kods:

Nosaukums:

Adrese:

Tālrunis:

Ārstniecības persona

Ārstniecības persona: *

Personas kods: *

Uzvārds: *

Vārds: *

Specialitāte: *

E-pasta adrese:

Tālrunis:

9. E-receptes reģistrēšana

Kad visa nepieciešamā informācija ir ievadīta (obligāti aizpildāmie lauki ir atzīmēti ar zvaigznīti) un ārstniecības līdzekļa izsniegšanas ziņojums ir pievienots, noklikšķiniet uz pogas **Reģistrēt recepti**.